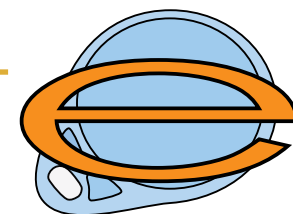


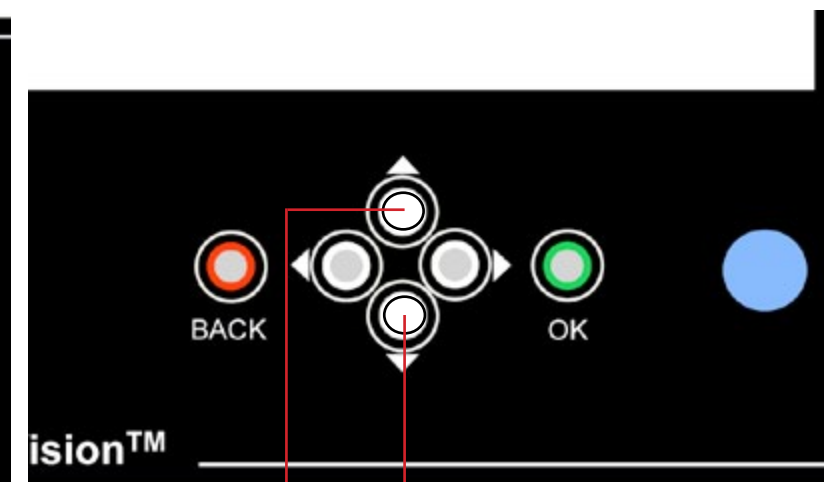
# ATT BOKA TVÄTTSTUGAN



- 1 Lägga brickan på tavlan för att logga in.




- 2 Välj vad du vill göra med pilarna. Eller OK för att boka.



- 3 Finns det flera objekt att boka? Välj då vilket med pilarna. Tryck sedan OK.

- 4 Välj först vilken dag Ni vill boka. Pilknapparna höger och vänster. Välj sedan vilken tid Ni vill boka. Pilknapparna upp och ner.



- 5 BEKRÄFTA ALLTID ERT VAL MED OK - GRÖN KNAPP -



BACKA/ÅNGRA PILKNAPPAR BEKRÄFTA/JA BRICKLÄSARE

Välj objekt med pilarna, t ex normaltvättstuga

	V.4		Vecka 5				
	Lör 26	Sön 27	Mån 28	Tis 29	Ons 30	Tor 31	Fre 1
03.00-06.00	🔒	🟢	🟢	🟢	🟢	🟢	🟢
06.00-09.00	🔒	🟢	👤	🟢	🟢	🟢	🟢
09.00-11.00	🔒	🟢	🔒	🟢	🟢	🟢	🟢
11.00-13.00	🟢	🔒	🟢	🟢	🟢	🟢	🟢
13.00-15.00	🟢	🟢	🟢	🟢	🟢	🟢	🟢
15.00-17.00	🟢	🟢	🔒	🟢	🔒	🟢	🟢
17.00-20.00	🔒	🟢	🟢	🟢	🟢	🟢	🟢
20.00-23.00	🟢	🟢	🟢	🟢	🟢	🟢	🟢



- 🟢 BOKNINGSBART LEDIGA TIDER
- 🔒 UPPTAGET BOKAD AV NÅGON
- 👤 DIN BOKADE TID
- 🟢 MARKÖR FLYTTAS MED PILKNAPPARNA
- ▶ NÄSTA VECKA, FLYTTA MED PILKNAPPARNA
- ▼ FLER TIDER, FLYTTA MED PILKNAPPARNA